

Схема извлечения трафика из Ютюба с конвертацией на кинопартнерке.



Схема заключается в следующем, вы будете получать трафик на свой канал за счет каналов других видео-овнеров с определенной тематикой. Публика будет охотно переходить на ваш заранее информативно подготовленный Ютуб канал. Заинтересовавшись определенным материалом, и будучи мотивированными им, они будут подписываться на ваш канал и переходить на платник кино-партнерки. Далее непосредственно ознакамливаться с инфой платника и совершать подписки, которые моментально выкупаются партнерской программой. Хочу подчеркнуть, целью юзеров будет являться **получение выгоды** а не только просмотр фильмов, при этом они будут отлично конвертироваться.

На настройку схемы уйдет около одного дня. Одно из основных преимуществ этой схемы в том, что ваш доход будет постоянно расти за счет предыдущих операций, которые были сделаны раньше (вчера/три дня назад/неделю назад/и т.д.). В дальнейшем, вы даже сможете вообще отойти от работы по схеме на какой то период, при этом у вас будет продолжать идти стабильный поток трафика без падения(!). Планомерное падение конечно будет, но начнется оно не раньше чем через несколько недель. Такова вот специфика.

1.Регистрация в ПП и парковка домена.


Перейдите на сайт ПП и зарегистрируйтесь: [Партнерка](#)

На нее в последствии вы будете сливать трафик.

Теперь вам необходимо зарегистрировать и припарковать домен в этой партнерке. Для этого кликните на [хостер](#) и зарегистрируйтесь.

Перейдите в раздел домены

Выберите для регистрации домен .ru





Придумайте любое имя домена в котором будет присутствовать слово movies Это будет название вашего онлайн кинотеатра и название домена.

Например:

Mastermovies и соответственно название домена: mastermovies.ru

Если домен свободен, зарегистрируйте его.

При регистрации внесите следующие DNS:

ns1.dreamcash.tl

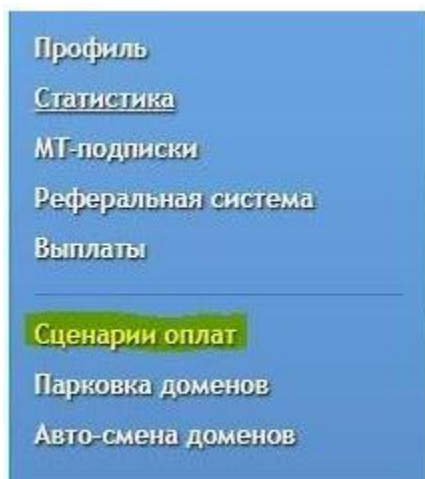
ns2.dreamcash.tl

После успешной регистрации домена, дождитесь обновления DNS. Это займет от 24 до 72 часов (обычно менее 24 часов).

Теперь перейдите на сайт партнерской программы и авторизируйтесь:

[Партнерка](#)

Перейдите в меню по ссылке - сценарии оплат



Затем - новый сценарий

Новый сценарий



В появившемся окне необходимо дать название потока, настроить методы оплаты пользователями и выбрать источник трафика. Методы оплаты можно оставить по умолчанию. В качестве источника трафика выберите - Ютуб.

Сценарий

Имя (для Вашего удобства)
Ютуб

Источник трафика
Спам по другим ресурсам (YouTube и другие)

Выкуп подписок:

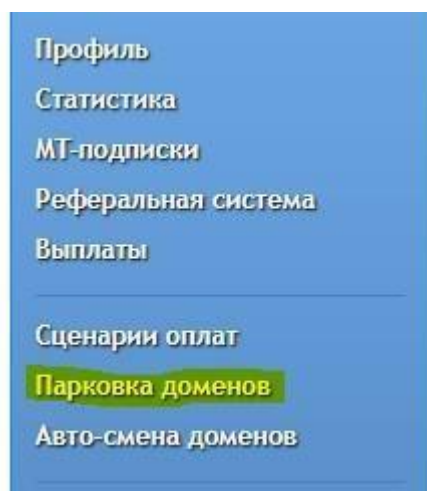
<input checked="" type="checkbox"/> MTS (35 руб.)	<input checked="" type="checkbox"/> Beeline (35 руб.)
<input checked="" type="checkbox"/> Megafon (55 руб.)	<input checked="" type="checkbox"/> Tele2 (15 руб.)
<input checked="" type="checkbox"/> Киевстар Украина (10 руб.)	<input type="checkbox"/> Life Украина (10 руб.)
<input checked="" type="checkbox"/> МТС Украина (10 руб.)	

Выкуп war-подписок:

<input checked="" type="checkbox"/> MTS (25 руб.)	<input checked="" type="checkbox"/> Билайн (25 руб.)
<input checked="" type="checkbox"/> МегаФон (25 руб.)	<input checked="" type="checkbox"/> Теле2 (10 руб.)

Сохранить **Отмена**

Нажмите - сохранить. Далее кликните в меню - парковка доменов

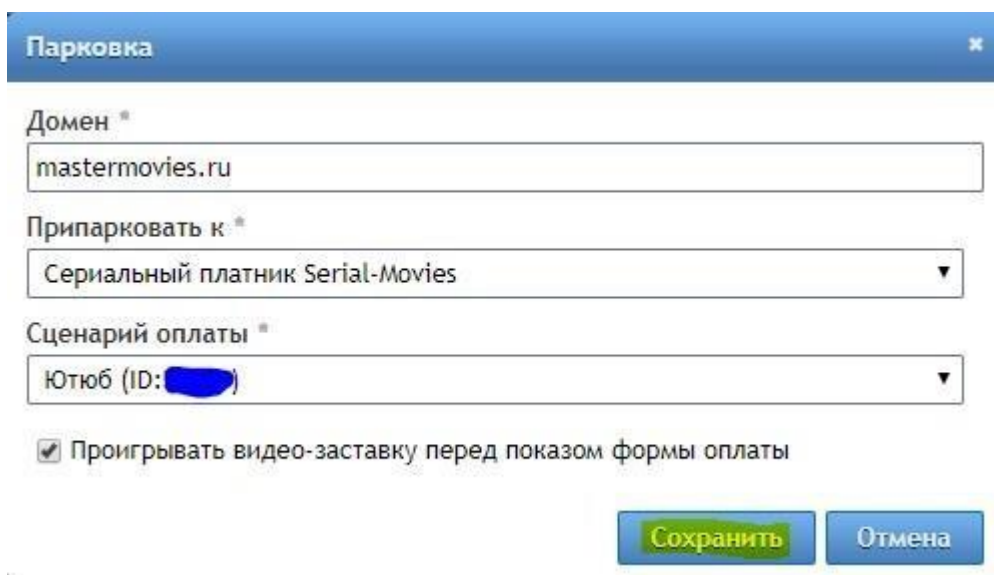


В появившемся окне введите:

Имя домена: домен, который вы поставили на регистрацию (в моем примере mastermovies.ru);

Припарковать к: сериальный платник Serial-movies;

Сценарий оплаты: тот сценарий который вы только что создали. Поставьте галочку - проигрывать видео-заставку



Нажмите — сохранить

Ниже вы увидите запись вашей парковки. Дождитесь обновления DNS и убедитесь в работоспособности домена.

На этом парковка завершена.

2.Создание интро.

Теперь вам необходимо создать интро для канала. Это короткое вступительное видео которое будет отражать суть канала а так же информацию под ним для заинтересовавшихся юзеров.

Перейдите на сервис для создания интро-видео онлайн зарегистрируйтесь.

[Сервис](#)



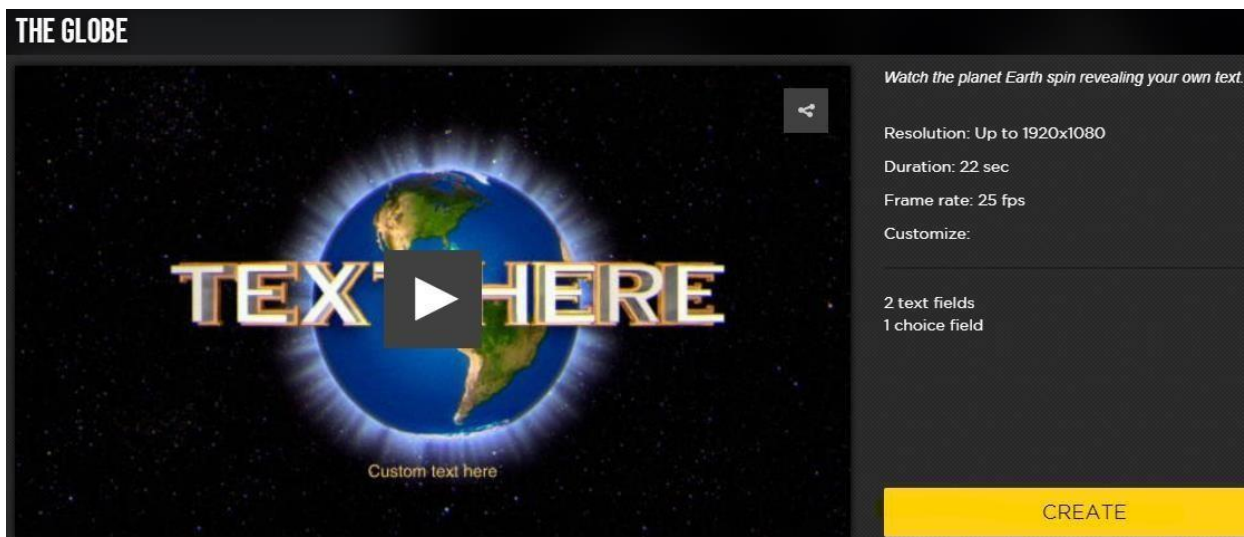
Пополните счет на 200 кредитов (это 1,99\$).



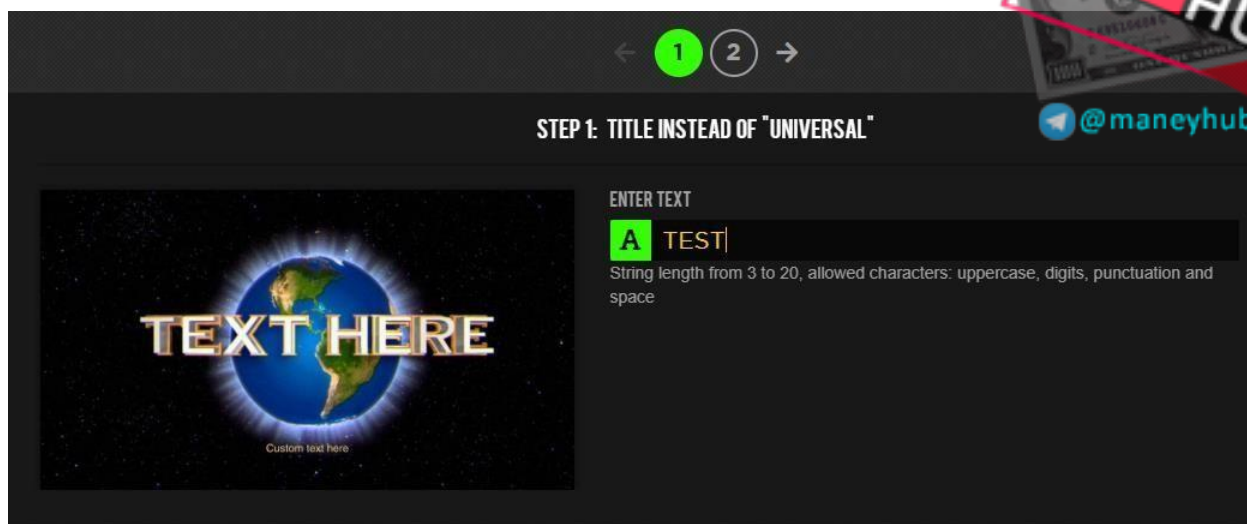
Выберите тему: THE GLOBE



Откройте ее и нажмите: CREATE



Перед вами откроется редактор состоящий из двух страниц. На первой странице введите заголовок. Например – TEST



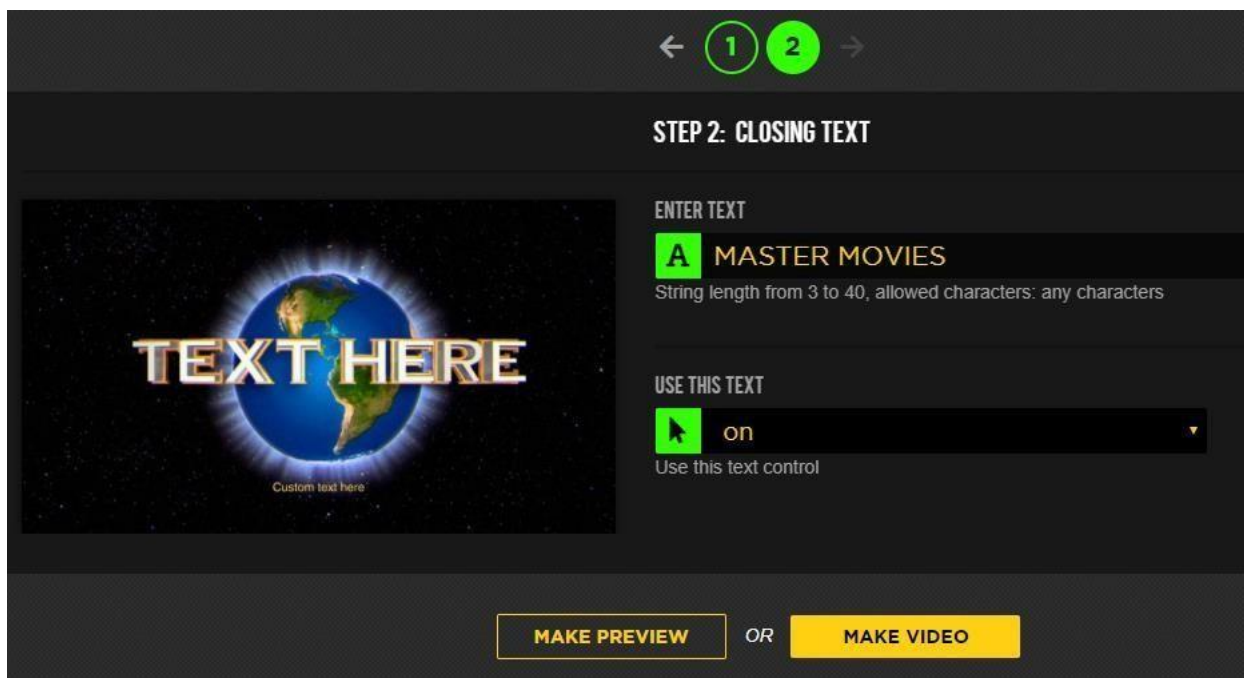
The screenshot shows the first step of the MoneyHub editor. At the top, there are navigation arrows and two numbered circles, with '1' highlighted in green. Below this, the title 'STEP 1: TITLE INSTEAD OF "UNIVERSAL"' is displayed. On the right, there is a Twitter handle '@maneyhub'. The main area is divided into two sections. On the left, a preview shows a globe with the text 'TEXT HERE' overlaid. On the right, under the heading 'ENTER TEXT', there is a text input field containing 'A TEST|'. Below the input field, a note states: 'String length from 3 to 20, allowed characters: uppercase, digits, punctuation and space'.

Далее кликните “2” либо стрелку вправо

Откроется следующее окно

В строке ENTER TXT введите имя вашего домена разбив его на два слова. В моем примере это **MASTER MOVIES**

В строке USE THIS TEXT выберете on



The screenshot shows the second step of the MoneyHub editor. At the top, the navigation arrows and numbered circles are shown, with '2' highlighted in green. The title 'STEP 2: CLOSING TEXT' is displayed. The main area is divided into two sections. On the left, the preview shows the globe with 'TEXT HERE' overlaid. On the right, under the heading 'ENTER TEXT', there is a text input field containing 'A MASTER MOVIES'. Below it, a note states: 'String length from 3 to 40, allowed characters: any characters'. Below this, under the heading 'USE THIS TEXT', there is a dropdown menu with 'on' selected. Below the dropdown, a note states: 'Use this text control'. At the bottom, there are two buttons: 'MAKE PREVIEW' and 'MAKE VIDEO', separated by the word 'OR'.

Ниже появятся две кнопки:

MAKE PREVIEW - Предварительный просмотр видео;

MAKE VIDEO - Сделать видео. Кликните по ней




STEP 2: CLOSING TEXT

ENTER TEXT

A MASTER MOVIES

String length from 3 to 40, allowed characters: any characters

USE THIS TEXT

 on

Use this text control

VIEW OF **MAKE VIDEO**

Начнется обработка видео на сервере. Как только видео будет готово вы сможете его скачать за 200 кредитов.



3.Создание шапки канала.

Перейдите в группу <https://vk.com/freeshablons> и подберите любой шаблон по кино тематике в который **по мимо текстового названия** можно внести **два отдельных текстовых предложения** (название канала + две строки). На примере ниже будет понятно о чем идет речь.

Скачайте его и сохраните.

Вам необходимо отредактировать его. Для этого установите фотопшоп если еще не установлен. Скачать можно здесь: [https://vk.com/topic- 57169109 30643959](https://vk.com/topic-57169109_30643959) и тут же инструкции по установке.

Затем откройте это видео: [https://vk.com/free shablons?z=video- 57169109 1711965422Fvideos-57169109](https://vk.com/free_shablons?z=video-57169109_1711965422Fvideos-57169109) и следуя инструкции внесите следующую информацию в ваш шаблон:

Название канала: это имя домена которое вы зарегистрировали. В моем примере это будет MASTERMOVIES.RU

Далее добавьте два предложения:

1. Первое предложение:

**ОНЛАЙН-КИНОТЕАТР ПЛАТИМ ЗА ПРОСМОТР КИНОНОВИНОК И
ОСТАВЛЕННЫЙ ОТЗЫВ**

2. Второе предложение:

**ОТ 80 РУБ.ОТЗЫВ | ОТ 70 РУБ.ПРОСМОТР ФИЛЬМА | ПОДРОБНОСТИ
СМОТРИТЕ В ОПИСАНИИ К ТРЕЙЛЕРУ КАНАЛА!**



У вас должно получиться приблизительно так же как на примере ниже:



В обоих предложениях разбавьте слова разными цветами, чтобы были видны информативные моменты. Как на примере.

4. Логотип канала.

Логотип канала можете придумать индивидуальный свой, связанный с тематикой фильмов, а можете взять стандартный с платника партнерской программы. Этого будет достаточно.

Перейдите на свой зарегистрированный домен, вы попадаете на платник партнерской программы: <http://serial-movieset.pw> (если DNS уже обновлены)

В левом верхнем углу находится название платника. Из этого названия вырежьте логотип “плеера”. Его можно использовать как стандартный логотип канала.



5. Регистрация Ютюб аккаунта.

Зайдите на Ютюб

Кликните – войти



Создать аккаунт

A screenshot of the YouTube login and account creation page. The Google logo is at the top, followed by the word 'Вход' (Log In) and the text 'Перейдите на YouTube'. Below this is a text input field labeled 'Телефон или адрес эл. почты'. There are two links: 'Забыли адрес эл. почты?' and 'Работаете на чужом компьютере? Включите гостевой режим. Подробнее...'. At the bottom, there are two buttons: 'Создать аккаунт' (Create account) and 'Далее' (Next).

Введите любые имя и фамилию, но действующий адрес электронной почты и придумайте пароль

Нажмите – далее

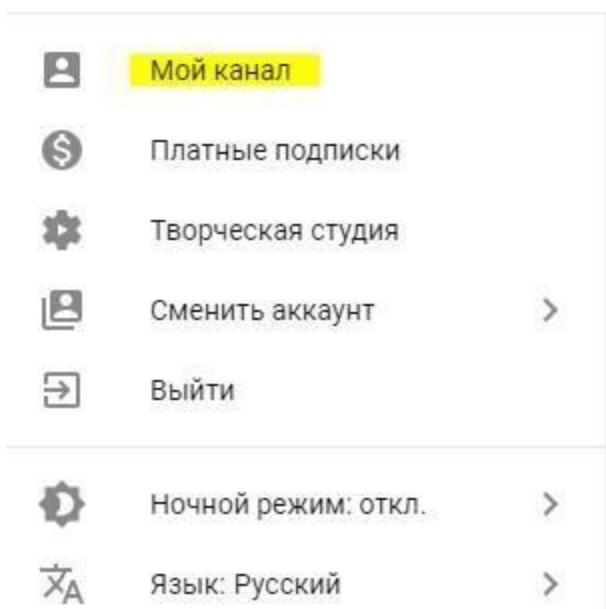
На следующей странице все интуитивно понятно: подтвердите адрес электронной почты а затем далее номер телефона по смс. Рекомендую использовать свою физическую сим карту для подтверждения, а не через сервис.

б.Добавление шапки канала.

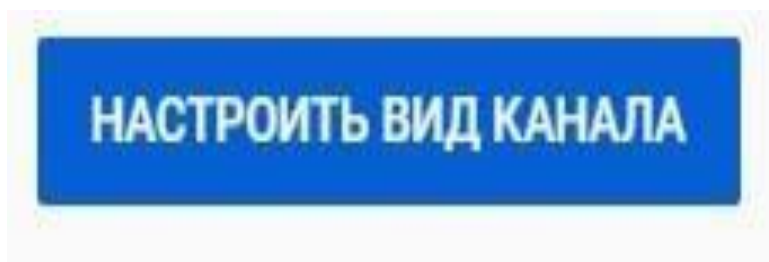
Кликните на значок в верхнем правом углу



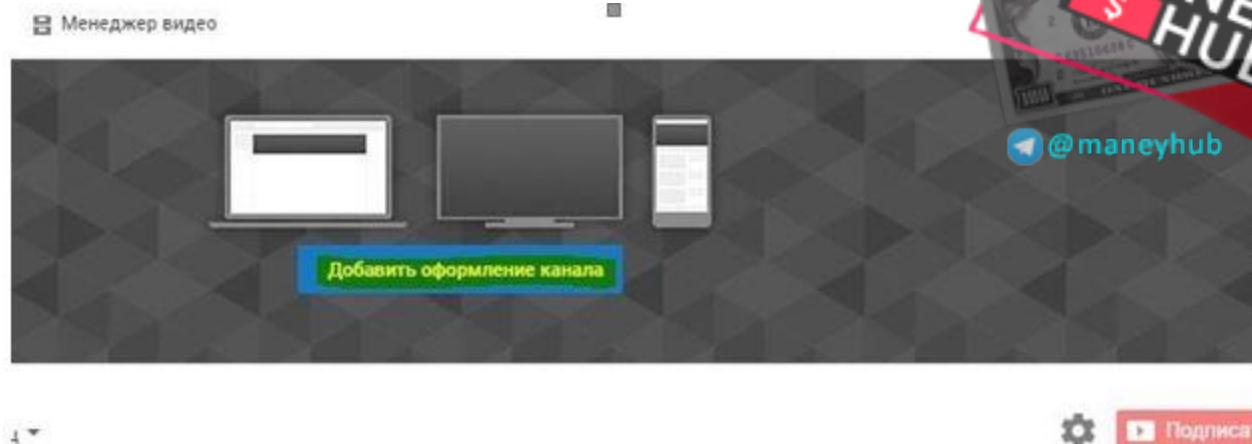
В выпавшем меню выберите - Мой канал



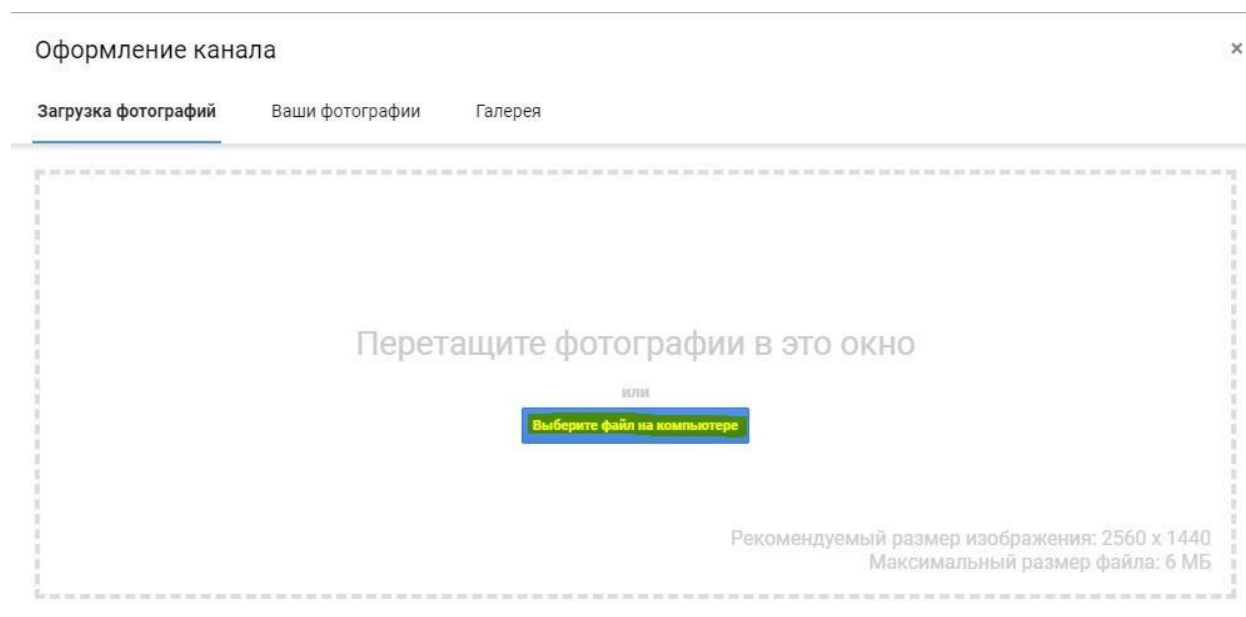
Далее - Настроить вид канала



Добавить оформление канала



Выберите файл на компьютере - добавьте ваше изображение шапки канала которое вы изготовили в фотошопе



Шаблон будет успешно добавлен



- **Добавление логотипа.**

Наведите курсор мышки на место где должен быть логотип канала - появиться кнопка с изображением карандаша - нажмите ее



Далее в окне нажмите – Изменить

Изменить значок канала

Чтобы установить новый значок, нужно перейти в профиль Google+. Значок обновится на YouTube в течение нескольких минут после того, как вы его измените.

Отмена

Изменить

Загрузить фото

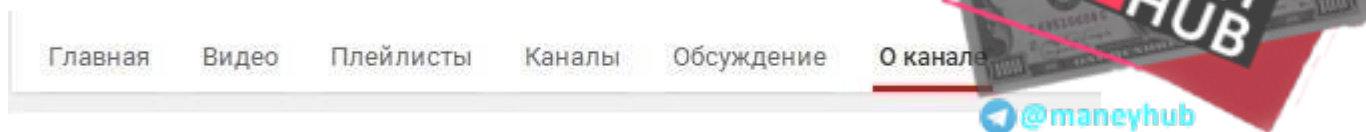


Выберите ваш подготовленный логотип и нажмите – Готово. Логотип будет успешно обновлен

8. Добавление кнопки перехода на сайт.

Теперь осталось добавить ссылку на ваш сайт (сайт кинотеатра). Перейдите в

раздел “О канале”



Прокрутите страницу вниз к разделу - Пользовательские ссылки. Здесь введите ссылку на ваш домен и описание - **Перейти на сайт и заработать.**

Нажмите – Готово

Дополнительно [?]

Для коммерческих запросов: ☐ Электронная почта

Страна:

Ссылки

пользовательские ссылки

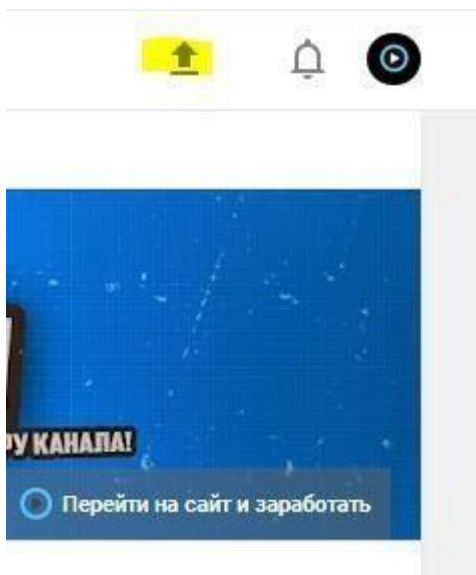
Показывать пользовательские ссылки (первые) на фоновом изображении канала

Убедитесь что все верно отображается в шапке канала и ссылка работает

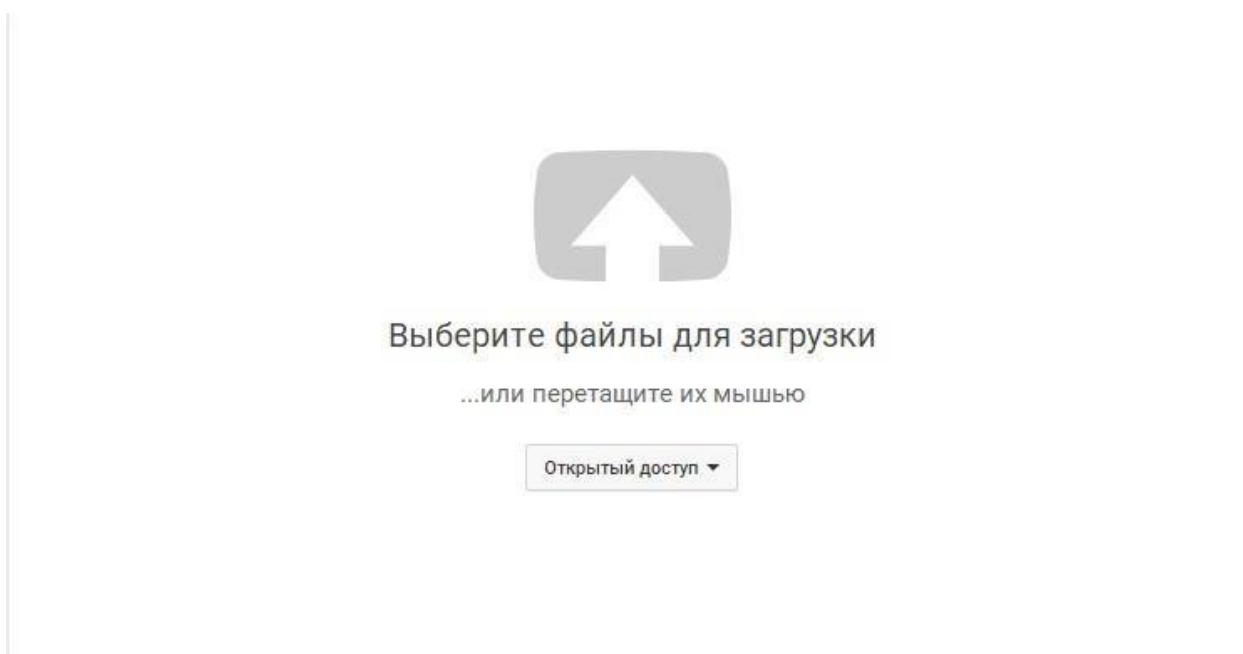


9.Загрузка интро и внесение настроек.

В верхнем правом углу кликните по иконке с изображением стрелки вверх - добавить видео



Откроется окно загрузки. Выберите интро и загрузите его



После загрузки видео откроется страница на которой можно внести настройки к вашему интро. Выберите один из трех аватаров для видео



Прокрутите страницу ниже и во вкладке - Основная информация - добавьте заголовок к видео:

Онлайн-Кинотеатр MasterMovie | Оплата За просмотр киноновинок

Где "MasterMovie" замените на название вашего канала



Основная информация Перевод Расширенные настройки

Онлайн-Кинотеатр MasterMovie | Оплата За просмотр киноновинок

просмотра фильма)

б) платим от 80 до 150 руб. за оставление отзыва после просмотра (не менее 200 символов)

Теги (например: Альберт Эйнштейн, мэшап, рак на горе)

Затем в описании к видео добавьте следующее объявление:

Наш онлайн-кинотеатр предлагает оплату за просмотр киноновинок 2018 года. ВСЕ ОЧЕНЬ ПРОСТО:

- а) платим от 70 до 80 руб. за просмотр любой из серий (не менее 30% серии)
- б) платим от 80 до 150 руб. за оставление отзыва после просмотра (не менее 200 символов)

Пока на данный момент мы готовы платить за просмотр трех следующих фильмов (далее список будет пополняться).

- "Игра престолов" - ссылка на просмотр mastermovies.ru/film/42/
- "Острые предметы" - ссылка на просмотр mastermovies.ru/film/35895/
- "Настоящий детектив" - ссылка на просмотр mastermovies.ru/film/4207/

Оплата будет производиться в течении суток на номер телефона, подтвержденный при регистрации на сайте.

Приятного просмотра!

Ссылки на фильмы замените на свои - со своим доменом!



Один раз в 2-3 недели мониторьте сериалы которые в топе платника на первой странице и обновляйте сериалы на новые в тексте объявления со ссылками на них, а так же соответственно обновляйте объявление на канале везде где его разместили.

Добавляйте со временем новые ссылки, чтобы было много фильмов. Это будет вызывать интерес.

С начала года в объявлении не забудьте заменить 2018 на 2019 год.

Основная информация Перевод Расширенные настройки

Онлайн-Кинотеатр MasterMovie | Оплата За просмотр киноновинс

Оплата будет производиться в течении суток на номер телефона, подтвержденный при регистрации на сайте.

Приятного просмотра!

Теги (например: Альберт Эйнштейн, мэшап, рак на горе)

Теги можно не добавлять

Теперь откройте вкладку - Расширенные настройки.

Разрешить оставлять комментарии (отметьте галочкой)

Показать: **Одобрённые**

Уберите галочку с: Разрешить пользователям просматривать рейтинг этого видео (отключение лайков/дизлайков)

Категория: **Люди блоги**

Основная информацияПереводРасширенные настройки

Комментарии

☒ Разрешить оставлять комментарии Подробнее...

Показать Одобренные

Упорядочить Сначала популярные

☒ Разрешить пользователям просматривать рейтинг этого видео

Лицензия и права собственности ?

Стандартная лицензия YouTube

Чат

☒ Сохранять чат в записи премьеры ?

☐ Ограничить частоту написания сообщений ?

Разрешить отправлять сообщения не чаще чем раз в 60 сек.

☒ Автоматическое модерирование чата ?

Распространение

☒ Везде

Открыть доступ к этому видео на всех платформах

☐ На коммерческих платформах

Открыть доступ к этому видео только на коммерческих платформах ?

Категория

Люди и блоги

Язык видео

Выбрать язык

Субтитры других пользователей

☐ Разрешить другим пользователям переводить субтитры и метаданные.

Дата записи

Сегодня

Статистика видео



☒ Показывать всем статистику на странице просмотра видео ?

3D-видео

Мы изменили настройки метаданных для роликов в 3D-формате. Подробнее...

Заявление о контенте

☐ В этом видео есть прямая реклама или продакт-плейсмент ?



Прокрутите страницу вниз и нажмите – Сохранить

Есть несохраненные изменения.

Отмена

Сохранить

Теперь прокрутите страницу вверх и кликните по заголовку видео, чтобы открылся видеоролик интро

Информация и настройкиУлучшить видеоАудиоКонечная заставка и аннотации

Онлайн-Кинотеатр MasterMovie | Оплата За просмотр киноновинок

Здесь вам необходимо написать свой комментарий под видео (помимо описания)

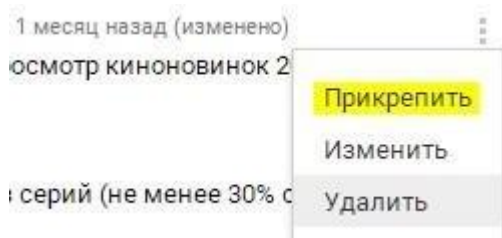


Онлайн-Кинотеатр MasterMovie 1 месяц назад (изменено)

Наш онлайн-кинотеатр предлагает оплату за просмотр киноновинок 2018 года.

ВСЕ ОЧЕНЬ ПРОСТО:

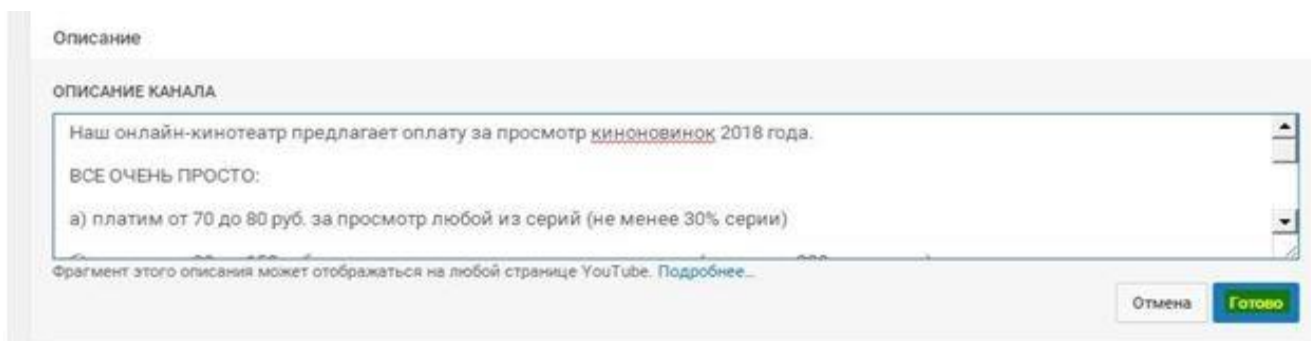
Закрепите его



Теперь перейдите в раздел Ютюба “О канале”


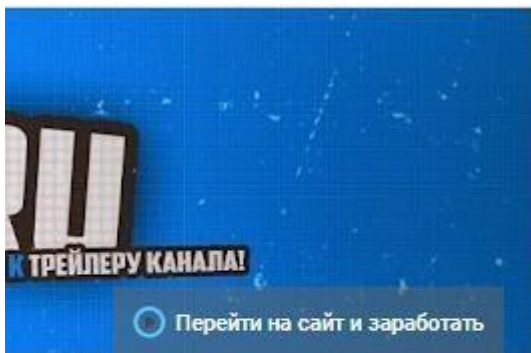


Сюда так же добавьте объявление



Нажмите - Готово.

Теперь прокрутите страницу вверх и нажмите на иконку с изображением шестеренки



Кликните ссылку - “расширенных настройках”

Настройки канала

Конфиденциальность

Не показывать информацию о том, какие видео мне понравились ☐

Не показывать информацию о моих подписках ☒

Не показывать информацию о сохраненных плейлистах ☐

Другие параметры можно изменить в настройках аккаунта.

Настроить вид страницы "Обзор"

Эта возможность полезна тем, кто регулярно загружает видео. Она позволяет добавить трейлер канала, рекомендовать контент подписчикам, а также распределить ролики и плейлисты по разделам.

Другие параметры можно изменить в **расширенных настройках**.

Вкладка "Обсуждение"

Специальный раздел для комментариев зрителей.

Отправлять на утверждение

Перевод раздела "О канале"



Откроется страница “Дополнительно”. Прокрутите ее вниз до пункта – Число подписчиков

Отметьте – **Не показывать число подписчиков моего канала**



Рекомендации

☒ Показывать в списках рекомендованных каналов

☐ Не показывать в списках рекомендованных каналов

Число подписчиков

☐ Показывать число подписчиков моего канала

☒ Не показывать число подписчиков моего канала

Идентификатор отслеживания аккаунта Google Analytics

Нажмите – Сохранить


Ю.Покупка комментариев к интро.

Для того чтобы еще лучше расположить к себе юзеров, необходимо добавить (и добавлять в дальнейшем новые) положительные отзывы к интро. Для этого можно попросить знакомых. Если таковых нет, то воспользоваться сервисом по раскрутке.


Перейдите на [сервис](#) и зарегистрируйтесь. Пополните баланс на 95 рублей.

Кликните на значек Ютюба/Комментарии

Д



Далее – комментарии по вашим заданиям - Заказать



Перед вами откроется окно заказа “Ссылка на видео:”

Здесь **введите ссылку на ваше интро;**

“Опишите задание, что комментировать, о чем писать (чем подробнее, тем лучше): “



здесь напишите: **Внимательно изучить объявление ниже и оставить осмысленный положительный отзыв;**

А ниже добавьте ваше объявление

Количество: для старта достаточно 5-8 комментариев, но добавляться они должны не

более 1-2 в сутки. Поэтому заказывайте комментарии циклами по 5-8 шт с шагом по 1-2 в день, через каждые 1-2 недели.

Выставьте в строке кол-во выполнений соответственно 1 или 2.



Заказ:

* Ссылка на видео:

* Опишите задание, что комментировать, о чем писать (чем лучше):

Объявление:
Наш онлайн-кинотеатр предлагает оплату за просмотр киноновинок 2018 года.
ВСЕ ОЧЕНЬ ПРОСТО:

* Количество:

Кол-во выполнений в сутки (0 = без ограничений):

Страна:

Цена : 95 руб.

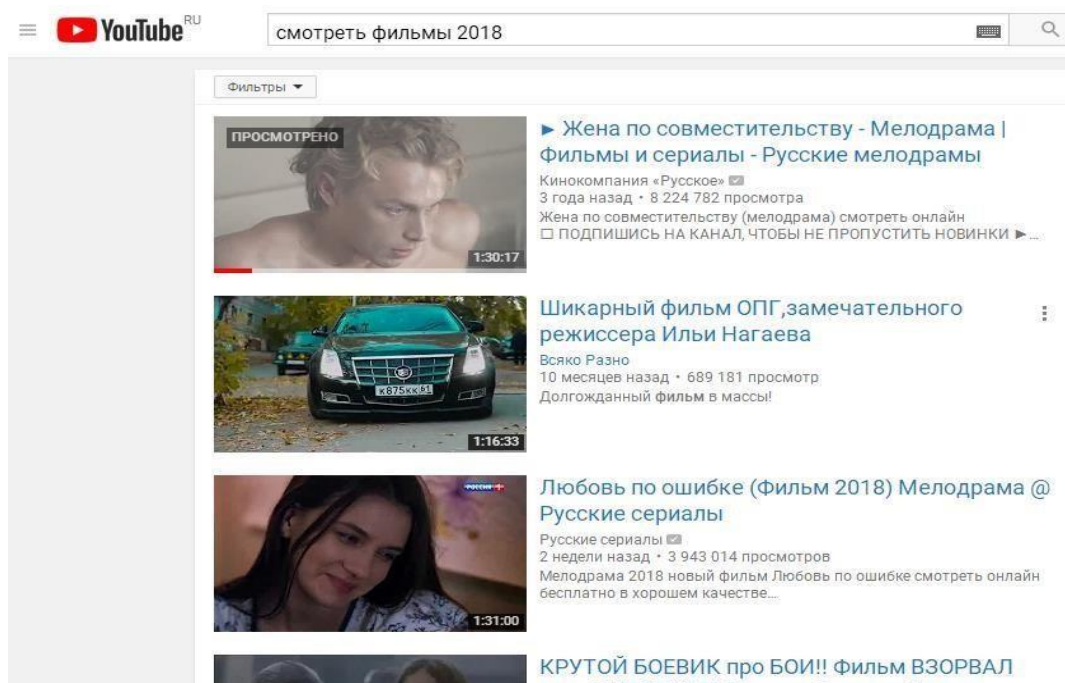
11. Действия по подготовке каналов-овнеров для перенаправления трафика на ваш канал.



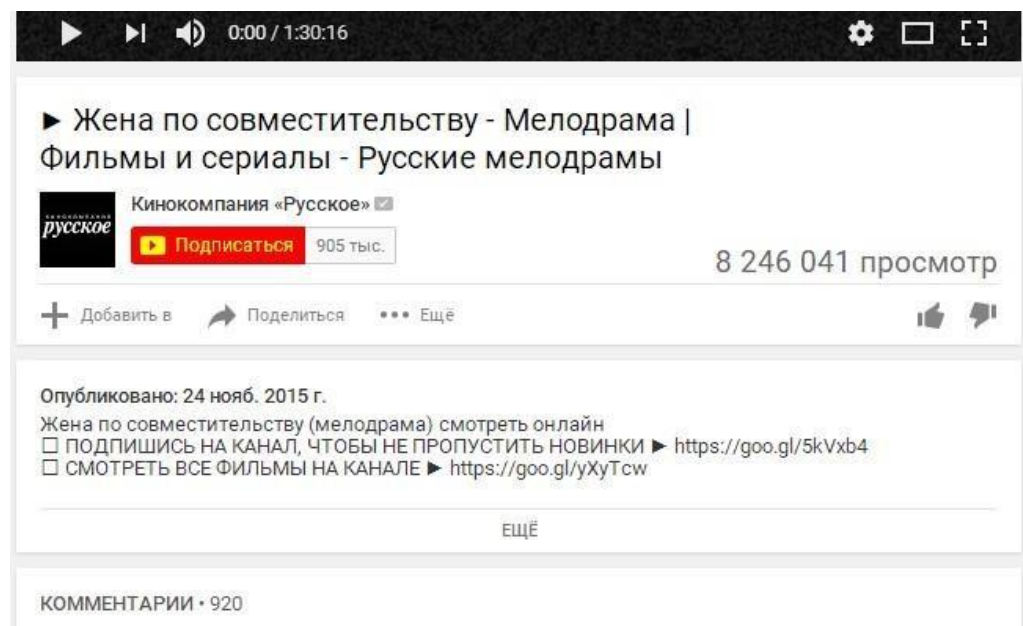
Для получения пассивного трафика на ваш канал, понадобится схожая по тематике база Ютуб каналов-овнеров. А конкретно по тематике фильмы.

откройте Ютуб и введите запрос: **смотреть фильмы 2018** Перед вами

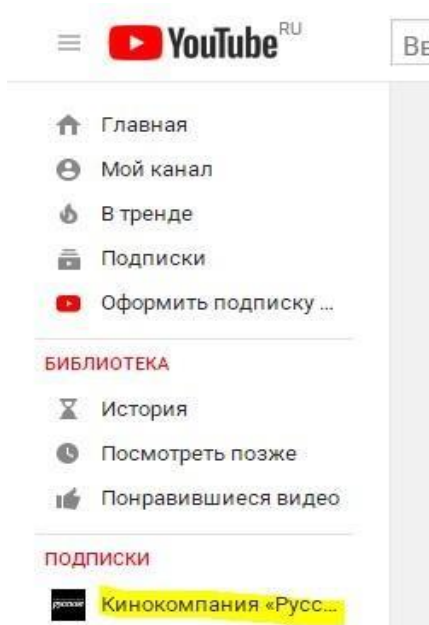
откроется список видео и каналов по этой тематике



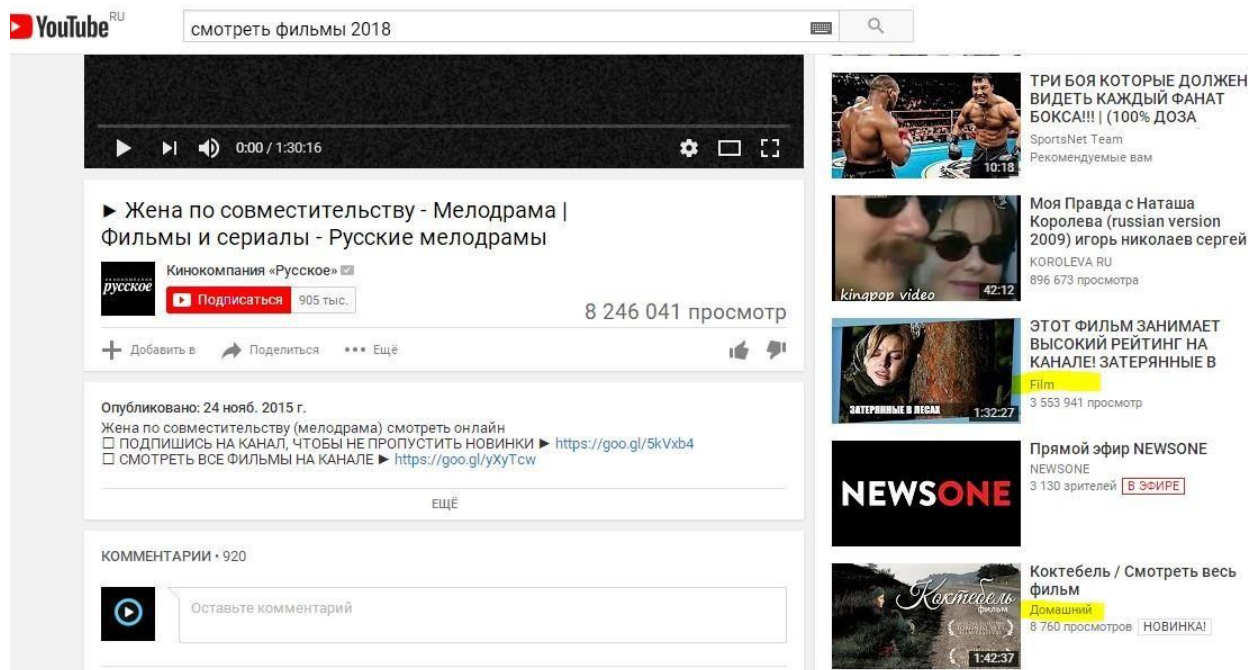
Теперь откройте первое видео в новой вкладке и подпишитесь на него



После подписки это видео появиться у вас в фрейме слева в общем каталоге каналов на которые вы подписаны



Теперь таким же образом подписывайтесь на все каналы с **фильмами/сериалами** которые найдете в поисковой выдаче. Помимо поисковой выдачи можете так же открывать каналы из списка рекомендованных справа страницы



Для начала вам необходимо собрать (подписаться) не менее чем 50 таких каналов. Все собранные каналы будут отображены в каталоге



12. Размещение сообщений

Для перенаправления трафика вы будете размещать **штучные** комментарии под **определенными** видео с фильмами:

Заходить на канал достаточно: Раз в 1 - 3 дня.

С течением времени каждый размещенный комментарий в совокупности будет формировать общий прирост трафика. Другими словами, каждый размещенный комментарий в дальнейшем месяцами будет приносить **пассивный** трафик и с размещением новых комментариев он будет расти. Прекратив размещение комментариев, трафик **не будет падать (!!!)** а останется на прежнем уровне за счет кое каких тонкостей.

Вам же достаточно будет выделять около 40-60 минут в день (не каждый день) на обработку 50 каналов.



Есть два направления комментариев, вам необходимо сразу определиться с каким вы будете работать.

Два формата сообщений, уникальные рекламные сообщения которые вы будете составлять, или же, копирование других сообщений пользователей из под другого фильма без прямой рекламы вашего канала.

Первый с уникальными текстами самый конвертабельный, но требует создавать много уникальных текстов сообщений. Второй, с копированием комментариев, имеет более худший конверт но не требует создавать уникальные комментарии.

Какой способ выбрать решать вам. Если вы не сильны фантазией, то выбирайте второй вариант при котором не нужно что либо придумывать. Достаточно будет копировать чужие комментарии которые от вашего имени будут уникальны для Ютюба и всегда будут проходить, но получите более худший конверт.

Опять таки, даже если вы не сильны фантазией для первого направления, можете поискать сервисы и дать задания за “копейки” для составления уникальных комментариев “школьниками”. Но само собой все должно быть качественно и почти даром. Пишите мне в контакты, чтонибудь подскажу.

Определиться с форматом нужно для того, что, выбрав первое или второе направление, имя вашего канала будет отличаться.

Ютюб не позволяет часто менять имя и фамилию, поэтому нужно сразу решить какую технику будете использовать.

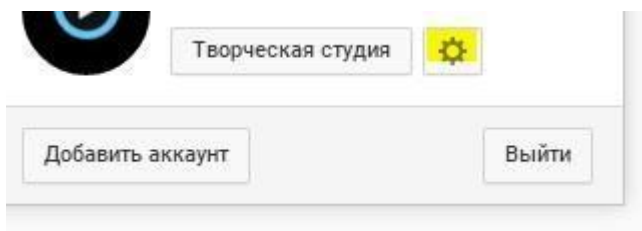
Итак, ниже рассмотрим оба направления в деталях:

13. Направления работы с уникальными комментариями.

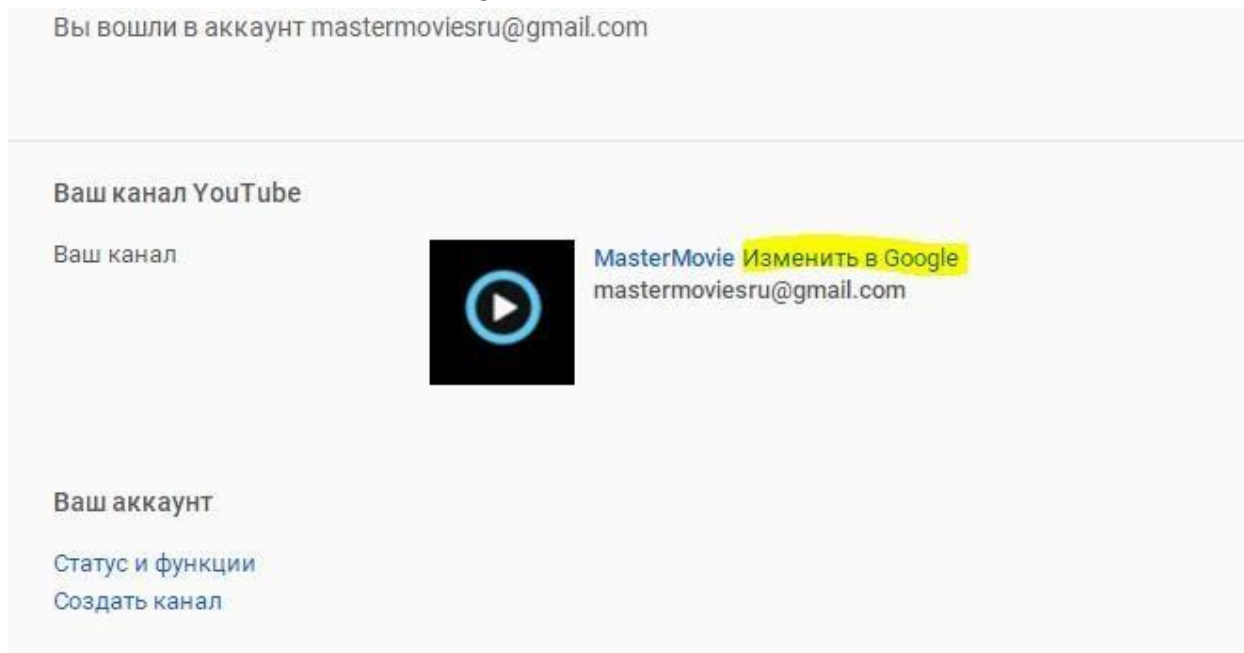
Кликните на иконку в верхнем правом углу Ютюба



В выпавшем меню нажмите значок шестеренки



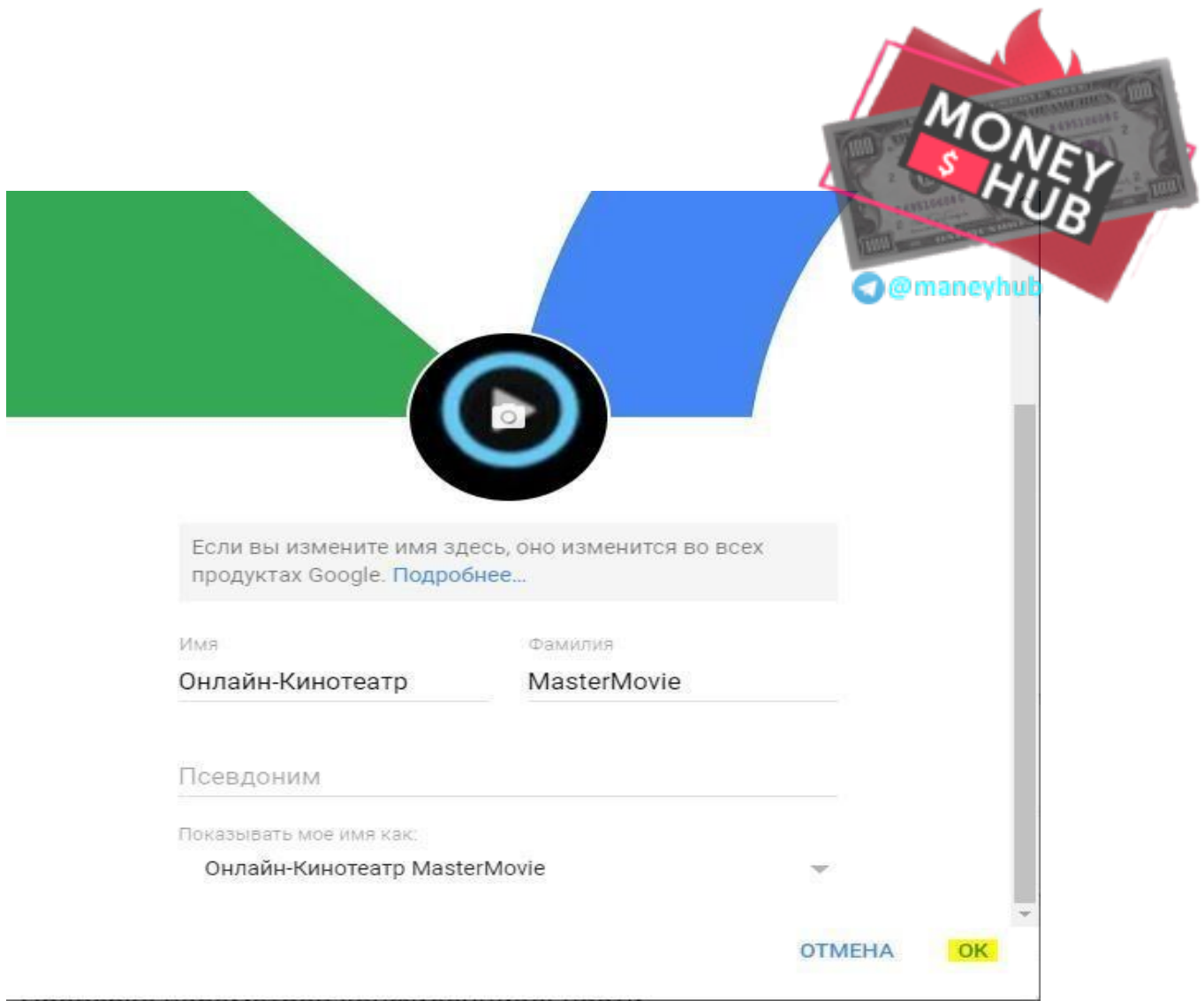
Кликните – изменить в Google



В открывшемся окне, в графе:

Имя: **ОНЛАЙН-КИНОТЕАТР**

Фамилия: **MasterMovie** (в моем примере - введите имя вашего канала)



Нажмите – ОК

Теперь необходимо составить **не менее 100 уникальных** рекламных сообщений для размещения. В качестве образца для генерации текстов, берите основное рекламное объявление и на его основе пишите тексты и сохраняйте их в блокнот.

Ниже я приведу примеры текстов:

Онлайн-Кинотеатр MasterMovie

Платим от 80 рублей за отзыв и от 70 за просмотр киноновинок

В связи с раскруткой нашего кинотеатра мы готовы платить за просмотр киноновинок и за отзывы на фильмы. Цены начинаются от 80 рублей.

Наш онлайн кинотеатр платит за просмотр киноновинок 2018 года а так же отзывы, подробности в профиле



Хочешь заработать? Переходи к нам в кинотеатр и получай деньги за просмотр киноновинок!

Ищешь пассивный доход? Платим за просмотр киноновинок от 70 руб. и за отзыв от 80 руб. переходи и зарабатывай!

Платим за просмотр видео и опубликованный комментарий! Расценки от 80 рублей, подробности на канале.

Мы платим за просмотр видео в нашем кинотеатре и оставленный отзыв! От 70 до 150 рублей! Подробности в профиле

Платим за просмотры фильмов от 70 рублей. Подробности на канале.

Звездочка в начале и в конце сообщения выделяет шрифт жирным.

Если текст сообщения будет повторяться, Ютуб его не пропустит, вернее у вас он будет выглядеть как размещенный, но с других аккаунтов люди его не увидят. Он будет скрыт для них.

Для обхода этого фильтра и повторного размещения комментария нужно выждать комментарию не менее 1 месяц.

Поэтому возьмите за правило: **только один уникальный комментарий при размещении**

Иначе может получиться так что, комментарии вы оставили и с вашего аккаунта они отображаются, а трафика вы не увидите

Оставленный комментарий вносите в блокнот и ставьте дату в которой он был размещен. Само собой не под каждым комментарием а с группой комментариев которые вы оставите в этот день.

Пример в блокноте:

Файл Правка Формат Вид Справка

Онлайн-Кинотеатр MasterMovie

Платим от 80 рублей за отзыв и от 70 за просмотр киноновинок



Онлайн-Кинотеатр MasterMovie | Оплата За просмотр киноновинок | 1

20.12.2018

В связи с раскруткой нашего кинотеатра мы готовы платить за прос

*Наш онлайн кинотеатр платит за просмотр киноновинок 2018 года а

Хочешь заработать? Переходи к нам в кинотеатр и получай деньги за

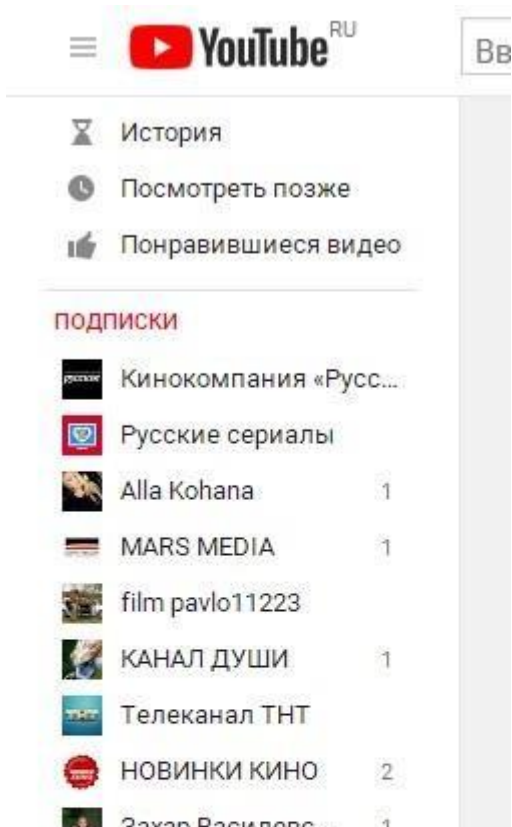
Ищешь пассивный доход? Платим за просмотр киноновинок от 70 руб.

Платим за просмотр видео и опубликованный комментарий! Расценки о

*Мы платим за просмотр видео в нашем кинотеатре и оставленный о

Теперь перейдем к размещению

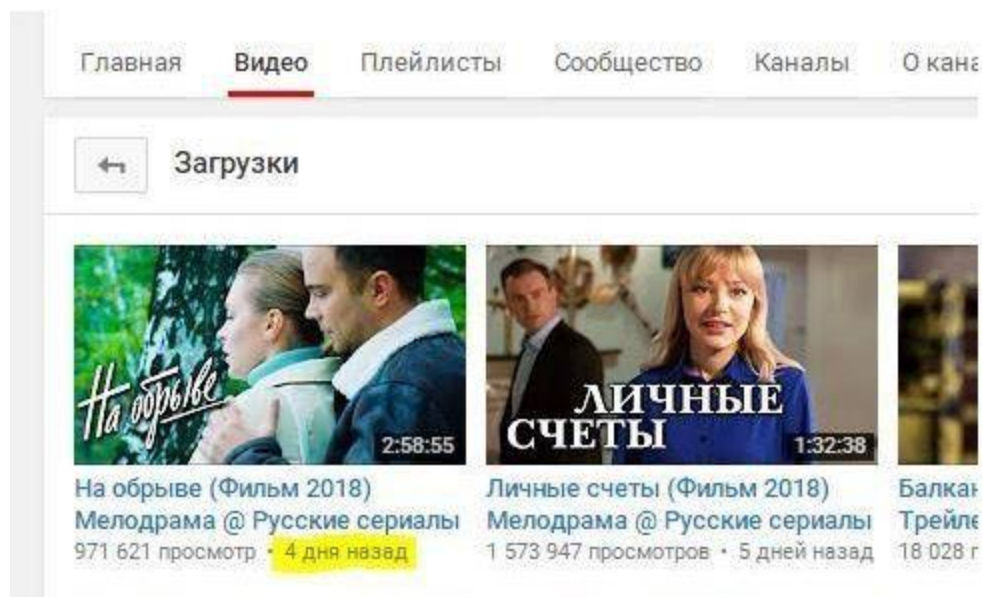
Откройте главную страницу Ютуб и посмотрите на список ваших каналов



Напротив каждого канала вы увидите цифру. Эта цифра обозначает сколько новых видео вышло на этом канале с момента вашего последнего посещения.

Теперь необходимо открывать канал имеющий новые видео в новой вкладке по порядку

Затем переходите в вкладку – Видео

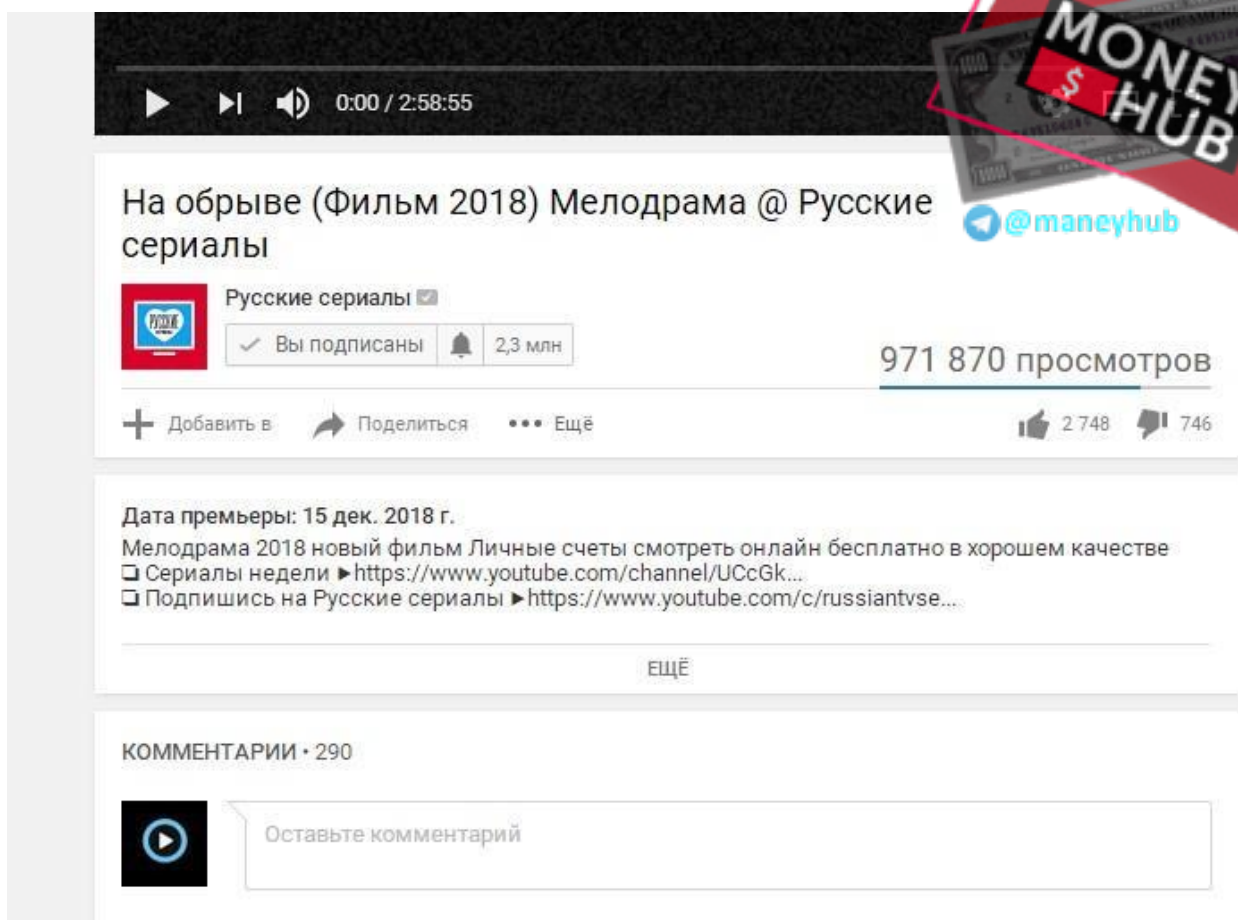


Здесь вы увидите свежие видео. Самое последнее добавленное видео на канале отображено слева. В моем случае 4 дня назад. В идеале, чем раньше вы увидите новое видео тем лучше, но допустимо брать видео от 1 до 5 дней. Именно в это время приходит львиная доля зрителей.

По истечении этого времени, трафик идет медленно но стабильно. Это и будет ваш пассивный накопительный трафик.

Откройте видео:





Теперь обратите внимание, что фильм имеет почти 1 миллион просмотров, но при этом под ним всего лишь 290 комментариев.

Это связано со спецификой тематики кинофильмов. Дело в том, что серия фильма имеет законченный сюжет, поэтому все комментарии по большей части идентичны и похожи друг на друга.

Основная часть комментариев появляется именно в первые 1-5 дней, а затем люди просматривая их, попросту ставят лайки когда их мнение сходится с уже имеющимися сообщениями. Такой контент не вызывает эмоций на ведение долгих дебатов, как например если вы возьмете любой канал активного видео-блогера.

Блогер читает комментарии пользователей и на этой основе формирует “сценарий” своих дальнейших выпусков. Зрители это понимают и поэтому ведут различные споры.

В нашем же случае, комментариев будет мало. И так по всей тематике фильмов.


Именно это и есть преимущество, потому как ваш рекламный комментарий будет

достаточно просто заметить при наличии такого большого количества просмотров. А вы в свою очередь получаете хороший поток просмотров вашего канала, соответственно в дальнейшем переходов на платник.





Посмотрите ниже на примерах кол-во комментариев по тематике фильмы относительно количества просмотров:

The screenshot shows a YouTube video player interface. At the top, the video title is "Желтый дракон. 1 серия (2007). Боевик, приключения @ Русские сериалы". Below the title, the channel name "Русские сериалы" is displayed with a verified badge, a subscriber count of "2,3 млн", and a button indicating "Вы подписаны". The view count "117 638 просмотров" is highlighted in yellow. Below the video player, the upload date "Опубликовано: 15 июн. 2018 г." is shown, followed by a description: "Боевик, приключения, сериал с Владимиром Епифанцевым 'Желтый дракон' 1 серия смотреть онлайн бесплатно". A link to the channel is provided: "Подпишись на Русские сериалы ► <https://www.youtube.com/c/russiantvse...>". The word "ЕЩЁ" is visible below the description. At the bottom, the "КОММЕНТАРИИ • 8" section is highlighted in yellow, showing a comment input field with the placeholder text "Оставьте комментарий".



▶ ▶| 🔊 0:00 / 44:26


Сивый мерин. 4 серия (2010). Иронический детектив @ Русские сериалы

 Русские сериалы 

✓ Вы подписаны 🔔 2,3 млн


108 752 просмотра

+ Добавить в ➦ Поделиться ... Ещё 👍 221 💬 56

Опубликовано: 25 июн. 2018 г.
Иронический детектив "Сивый мерин" 4 серия смотреть онлайн бесплатно. В ролях: Домогаров, Чонишвили, Кабо, Арнтгольц и др.
 Подпишись на Русские сериалы ➤ <https://www.youtube.com/c/russiantvse...>

ЕЩЁ

КОММЕНТАРИИ • 34

 Оставьте комментарий

109 тысяч просмотров
34 комментария

Такое соотношение происходит на всех каналах по тематике фильмов и сериалов

Теперь ниже посмотрите примеры популярных каналов блогеров и соотношение просмотров их видео по отношению к количеству комментариев:



#ларинпротив

СОБОЛЕВ ПРОТИВ КРЫСЫ FACE / РЕАКЦИЯ НА КЛИП: ЧТО ЭТО БЫЛО?

2 337 728 просмотров

152 тыс.

23 тыс.

ПОДЕЛИТЬСЯ

СОХРАНИТЬ



SOBOLEV

Опубликовано: 8 нояб. 2018 г.

ПОДПИСАТЬСЯ 4,6 МЛН

Мегараспродажа AliExpress: <http://s.click.aliexpress.com/e/c600fhjv>

Крыса FACE напал на блогеров: было или не было? Доказательства причастности рэпера.

Клип Соболева - что это было? Как музыка и популярные исполнители влияют на людей?

ЕЩЁ

9 860 комментариев

УПОРЯДОЧИТЬ



Оставьте комментарий

Менее 2,5 миллионов просмотров и почти 10 тысяч комментариев



3,000,000 НА КАНАЛЕ. Открыл кальянную в центре Москвы!

1 790 001 просмотр

83 тыс.

6,6 тыс.

ПОДЕЛИТЬСЯ

СОХРАНИТЬ



Афоня TV

Опубликовано: 31 авг. 2018 г.

ВЫ ПОДПИСАНЫ 3,2 МЛН



<http://www.bobomsk.ru/>

https://www.instagram.com/bo_bo_msk/

Приходите! Накурим всех.

ЕЩЁ

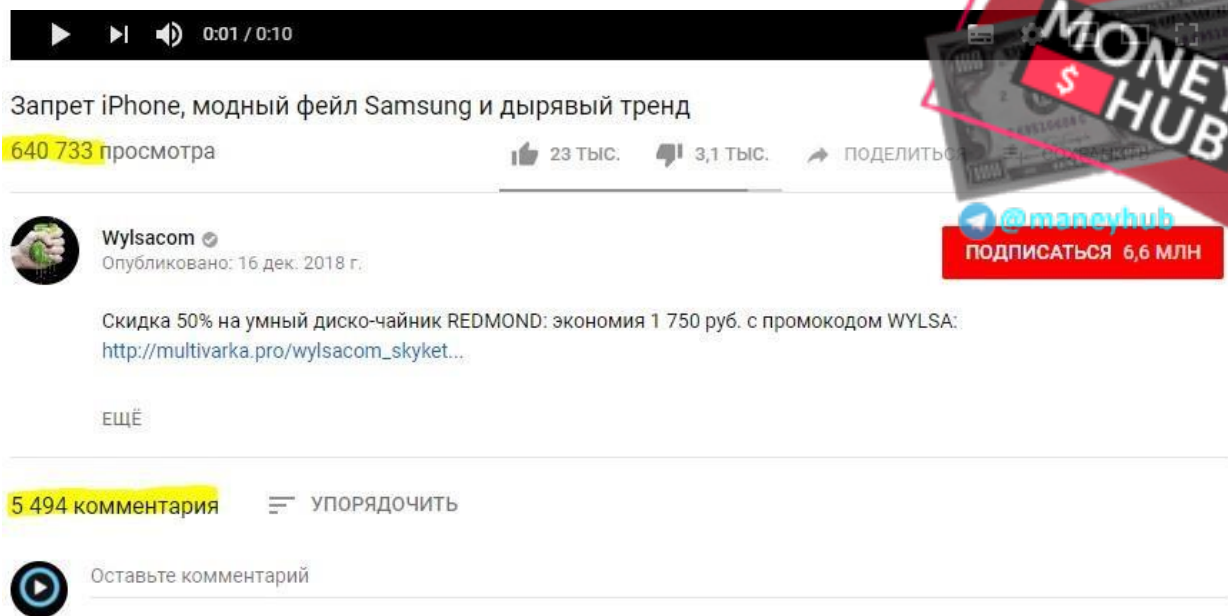
5 512 комментариев

УПОРЯДОЧИТЬ



Оставьте комментарий

Почти 1.8 миллиона просмотров и 5500 комментариев



640 тысяч просмотров **5,5 тысяч** комментариев

Как видите, разница очевидна.

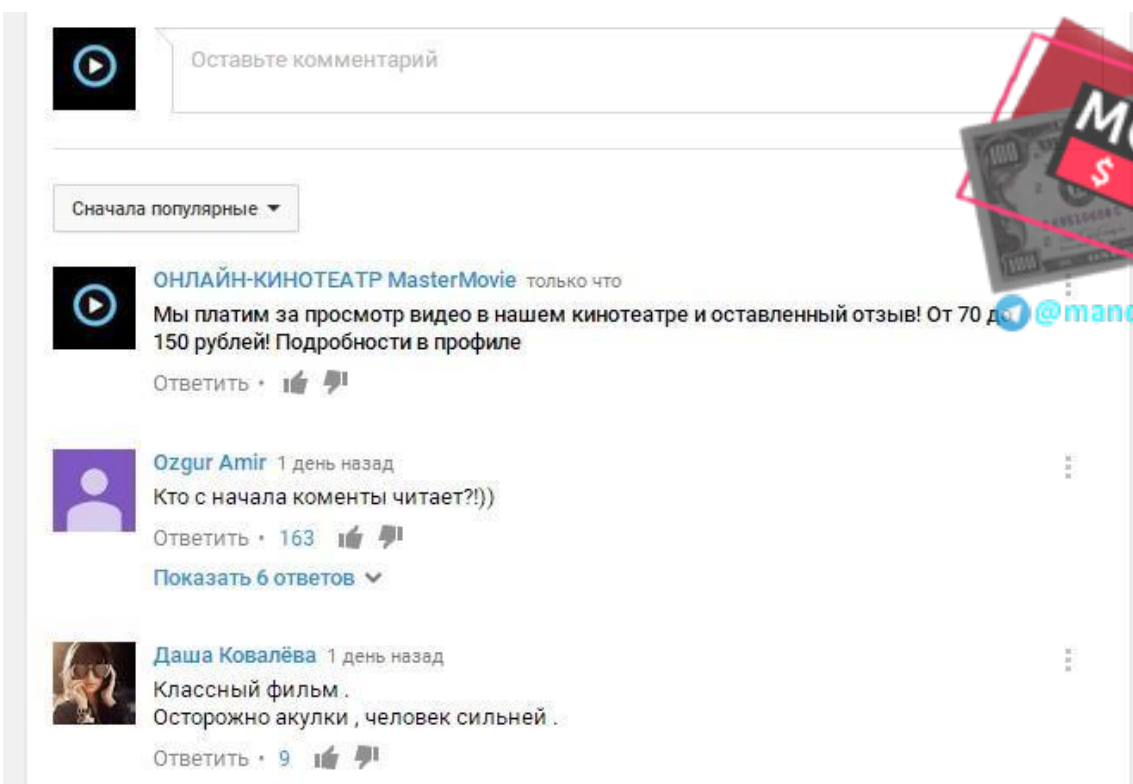
Еще одно важное преимущество состоит в том, что авторы каналов тематики фильмов комментарии под своими видео не просматривают. Их задача (их приоритет) очередью заливать на канал новые видео фильмов, от этого зависит доход с партнерской программы медиа сети.

У блогеров все по другому, они читают комментарии и на их основе делают сценарии к дальнейшим выпускам.

Поэтому по тематике фильмов сообщения практически никогда **не удаляются** авторами каналов.

Итак вернемся к размещению сообщений.

Выберите на канале самое свежее видео которое вышло в рамках 1-5 дней и оставьте уникальный рекламный комментарий



Затем поместите его в блокнот и сохраните под датой дня публикации.

Тоже самое сделайте с остальными каналами из вашего списка каналов, на которых вышли новые видео со времени вашего последнего прибытия на Ютубе. Допустим если вышло два видео за последние **1-5 дней** на одном и том же канале, оставляйте два уникальных комментария, по одному под каждое видео. Затем не забывайте сохранять эти комментарии в блокнот под датой их публикации.

Данный метод размещения уникальных комментариев является самым эффективным и конвертабельным.

В имени и фамилии у вас стоит: ОНЛАЙН-КИНОТЕАТР и НАЗВАНИЕ В

сообщении у вас стоит рекламная информация.

Важный совет для более эффективной отдачи, относительно кол-ва комментариев/просмотров/подписчиков:

На старте вам необходимо ориентироваться на каналы: 1 тыс. - 100 тыс. подписчиков. На таких каналах в среднем от 20 тыс. до 100-400 тысяч просмотров (в зависимости от фильма) и в рамках от 0 до 70-130 комментариев под видео.

На этих каналах ваш рекламный комментарий будет замечен в первых рядах рейтинга сообщений.

В дальнейшем уже, когда наберется репутация для Ютуба за счет уникальности

сообщений, можно переходить на каналы миллионники, ваши комментарии так же будут уже на высоких позициях.

Еще момент: некоторые каналы закрывают информацию о кол-ве подписчиков. Здесь ориентируйтесь исходя из среднего кол-ва просмотров фильмов, на основе вышеописанных цифр.



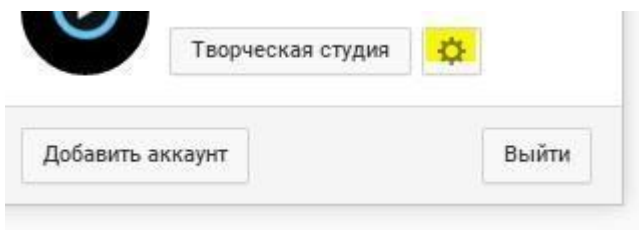
14. Направление работы с копированием и размещением чужих комментариев.

Теперь рассмотрим другой подход. Первым делом вам нужно изменить имя и фамилию. Начало такое же как и в предыдущем пункте:

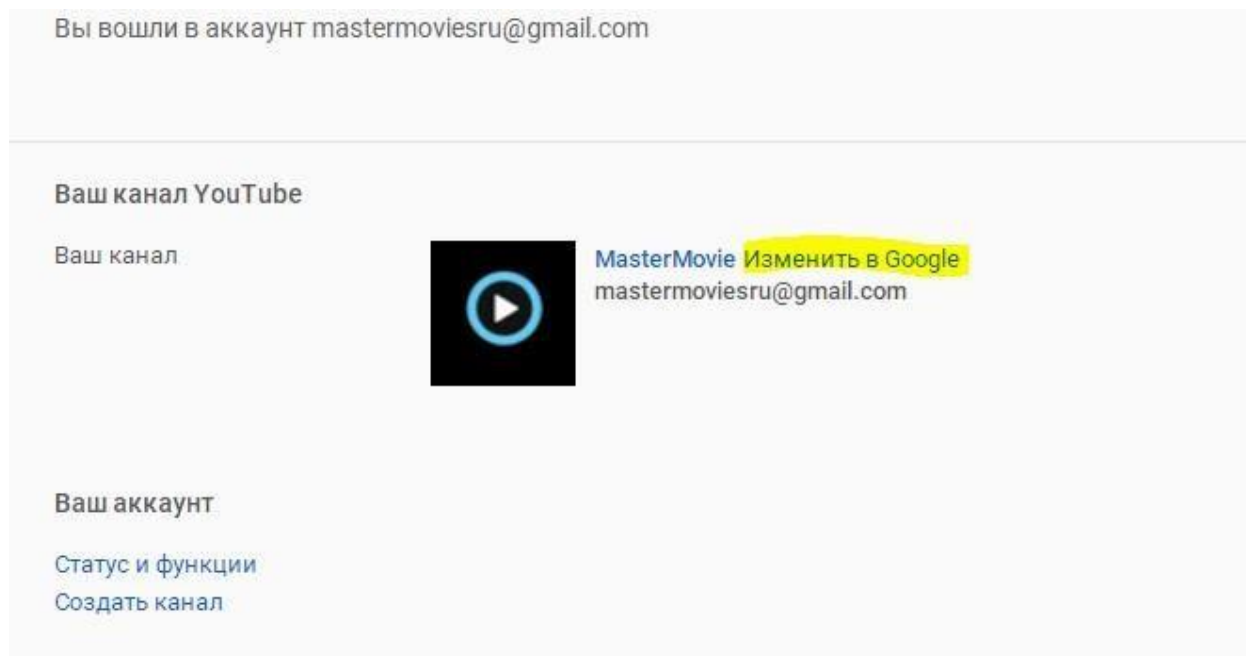
Нажмите на иконку



В выпавшем меню нажмите на значок шестеренки



Изменить в Google



В открывшемся окне, в графе введите:

Имя: **Платим**

Фамилия: **От 70 рублей за просмотры фильмов**


A screenshot of a Google profile update dialog box. At the top, there's a green and blue curved header with a black circular profile picture placeholder containing a camera icon. Below this, a light gray box contains the text: 'Если вы измените имя здесь, оно изменится во всех продуктах Google. [Подробнее...](#)'. Underneath are two input fields: 'Имя' (Name) with the text 'Платим' and 'Фамилия' (Surname) with the text 'От 70 рублей за просмотр'. Below these is a 'Псевдоним' (Nickname) field. Then, a dropdown menu labeled 'Показывать мое имя как:' (Show my name as:) is open, showing the selected option 'Платим От 70 рублей за просмотры фильмов' highlighted in yellow. At the bottom right are two buttons: 'ОТМЕНА' (Cancel) and 'ОК'.







Нажмите - ОК

Как видите, теперь информация о условиях кратко отражается вместо вашего имени и фамилии.

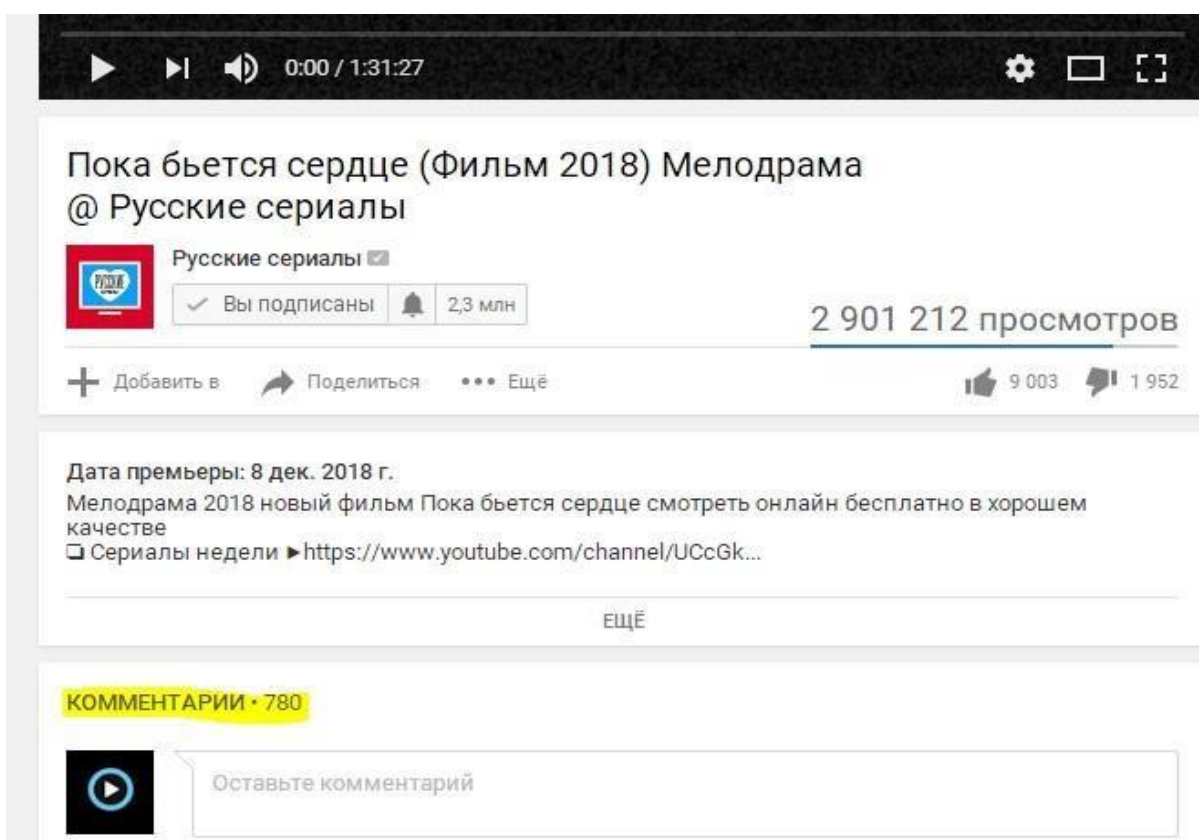
Теперь вам нужно зайти на любой канал с большим количеством подписчиков и перейти к любому фильму, который набрал более миллиона просмотров. От этого видео вам потребуются комментарии

Пример:



 <p>КАЧЕЛИ 3:03:50</p> <p>Качели (Фильм 2017) Мелодрама, драма @ Русские... 89 591 просмотр • Неделю назад</p>	 <p>Пока бьется сердце 1:31:27</p> <p>Пока бьется сердце (Фильм 2018) Мелодрама @ Русские... 2 598 180 просмотров • Неделю назад</p>	 <p>ТАЙНЫ СЛЕДСТВИЯ 8:34:46</p> <p>Тайны следствия 8 сезон Все серии подряд @ Русские... 20 822 просмотра • 2 недели назад</p>
 <p>Любовь по ошибке 1:31:00</p> <p>Любовь по ошибке (Фильм 2018) Мелодрама @ Русские... 4 032 518 просмотров • 2 недели назад</p>	 <p>15 БРИГАДА 53:21</p> <p>Бригада - 15 серия (2002) Драма, криминал, боевик @... 396 541 просмотр • 2 недели назад</p>	 <p>14 БРИГАДА 53:25</p> <p>Бригада - 14 серия (2002) Драма, криминал, боевик @... 379 188 просмотров • 2 недели назад</p>

Откройте



0:00 / 1:31:27

Пока бьется сердце (Фильм 2018) Мелодрама @ Русские сериалы

Русские сериалы ✓

✓ Вы подписаны 2,3 млн

2 901 212 просмотров

+ Добавить в Поделиться ... Ещё 9 003 1 952

Дата премьеры: 8 дек. 2018 г.
Мелодрама 2018 новый фильм Пока бьется сердце смотреть онлайн бесплатно в хорошем качестве
Сериалы недели ► <https://www.youtube.com/channel/UCcGk...>

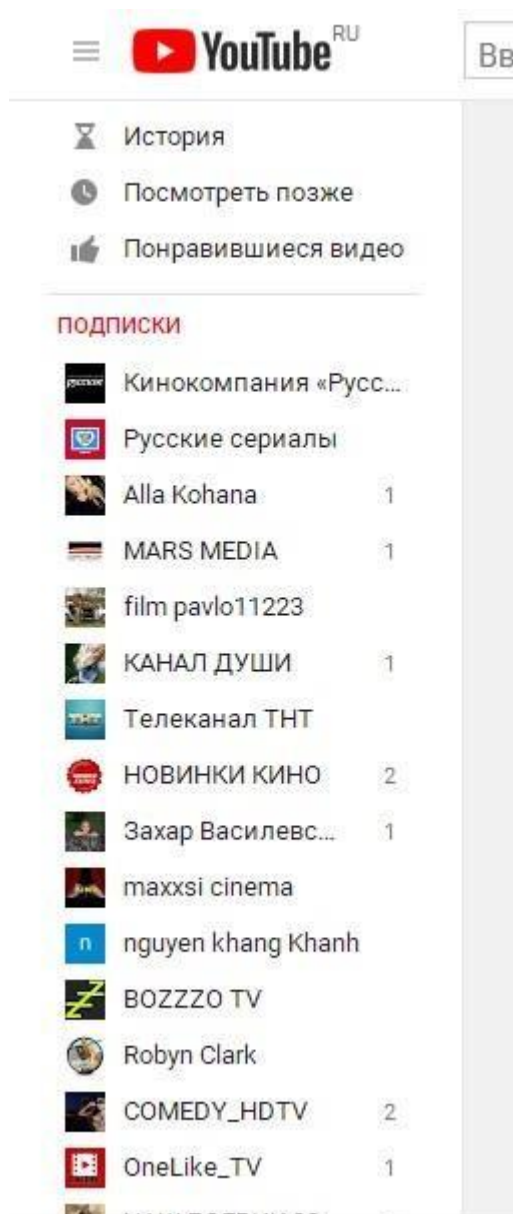
ЕЩЁ

КОММЕНТАРИИ • 780

Оставьте комментарий

Комментариев для копирования более чем достаточно.

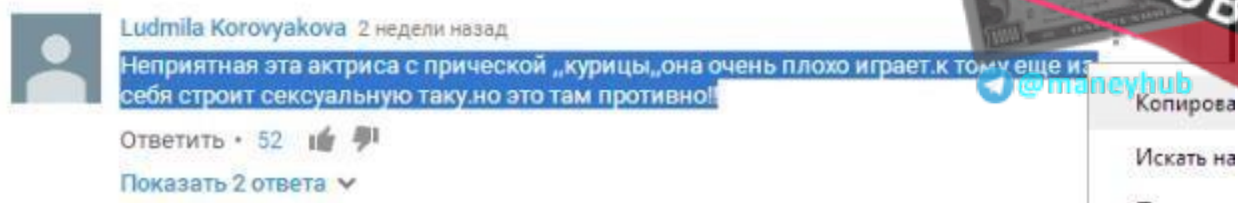
Не закрывайте эту страницу, а, откройте в новой вкладке главную страницу YouTube.
Перейдите к списку каналов на которые вы подписаны.



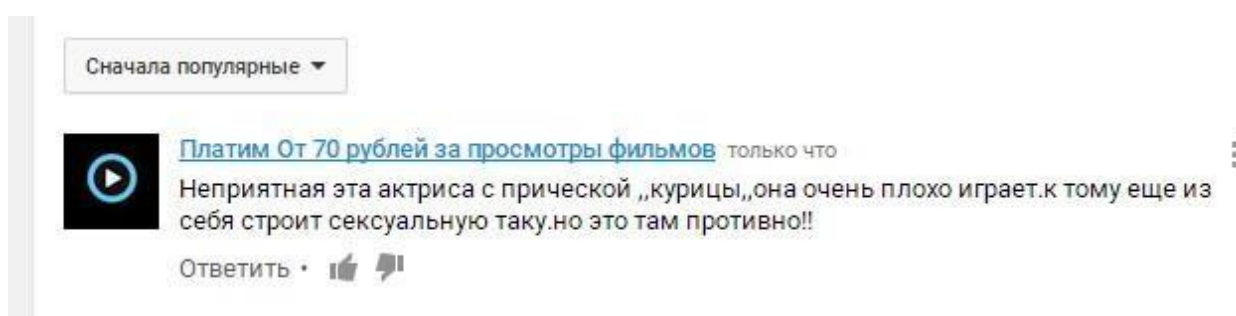
Далее как и в предыдущем заглавии "13", откройте канал из списка, зайдите во вкладку - видео и выберите свежий фильм который добавлен в рамках от 1 до 5 дней. Перейдите на него.

Теперь щелкните предыдущую вкладку со страницей видео, которую вы подготовили для копирования комментариев. Прокрутите ее немного вниз, выберите любой

комментарий со средним количеством лайков и скопируйте его



Перейдите на страницу с фильмом и добавьте этот комментарий



От вашего имени этот комментарий будет уникален, поэтому будет размещен.

О чем суть комментария не столь важно, главное чтобы он как то был связан с обсуждением кино, даже не этого кино. Поэтому можете копировать их по порядку с наличием лайков и вставлять так же по порядку под ваши свежие видео, от каналов на которые вы подписаны.

Следите, чтобы комментарии которые вы копируете не повторялись, иначе они НЕ будут добавлены. А так же не копируйте комментарий из под видео под которым сами собираетесь его оставлять.

Я рекомендую отобрать один какой то канал миллионик на котором сотни видео. Отложите его и с него копируйте комментарии следующим образом:

Один раз в 1-3 дня заходите на Ютуб. Открываете этот канал и выбираете видео из под которого вы еще не копировали комментарии. Затем открываете по порядку каналы на которые вы подписаны и которые имеют свежие добавленные фильмы с момента вашего последнего посещения. Копируете на них комментарии из под одного конкретного фильма отдельно-отобранного канала миллионника.

Не забывайте о совете из главы “13”, где написано какие каналы лучше для размещения комментариев:

Важный совет для более эффективной отдачи, относительно кол-ва комментариев/просмотров/подписчиков:

На старте вам необходимо ориентироваться на каналы:

1 тыс. – 100 тыс. подписчиков.

На таких каналах в среднем от 20 тыс. до 100-400 тысяч просмотров (в зависимости от фильма) и в рамках от 0 до 70-130 комментариев под видео.



На этих каналах ваш рекламный комментарий будет замечен в первых рядах рейтинга сообщений.

В дальнейшем уже, когда наберется репутация для ЮПоба за счет уникальности сообщений, можно переходить на каналы миллионники, ваши комментарии так же будут уже на высоких позициях.

Еще момент: некоторые каналы закрывают информацию о кол-ве подписчиков. Здесь ориентируйтесь исходя из среднего кол-ва просмотров фильмов, на основе вышеописанных цифр.

Данный метод размещения с использованием чужих комментариев, дает менее эффективную конвертабельность на партнерской программе Дримкеш, но он лучше тем что вам не надо “напрягаться” и придумывать уникальные комментарии как в главе “13”.

Поэтому, что будет ближе именно вам, определитесь сами.

Подытожим.

Зрители, прочитав ваш комментарий под видео канала-овнера переходят к вам канал. Ознакамливаются с информацией из шапки канала. Затем заходят в интро-видео и изучают под ним объявление о новинках фильмов которые доступны на вашем платнике. Заинтересованные, переходят по ссылке на платник одного из фильмов (серий) и включают просмотр видео.

Далее, для полноценного просмотра пользователю необходимо пройти регистрацию на сайте. Перед регистрацией зритель внимательно изучает пользовательское соглашение. Если его все устраивает, ему необходимо ввести номер телефона и подтвердить его совершив платную подписку. При этом перед подпиской юзеру приходит информация о стоимости на телефон в качестве смс уведомления.

Вы получаете подписку в партнерской программе, а пользователь, возможность просматривать новинки кино на платнике в хорошем качестве.

Первая оплата за подписку для пользователя происходит только через сутки. За это время он может ознакомиться с материалом на платнике и отписаться, если его что то не устроило без снятия оплаты за подписку. Информация как отписаться так же есть в смс уведомлении.

При этом партнерская программа автоматически выкупит у вас даже такие подписки и вы получите прибыль, если включите автовыкуп подписок на сайте ПП.

Выкуп подписок:

- ☒ MTS (35 руб.)
- ☒ MegaFon (55 руб.)
- ☒ Киевстар Украина (10 руб.)
- ☒ МТС Украина (10 руб.)
- ☒ Beeline (35 руб.)
- ☒ Tele2 (15 руб.)
- ☒ Life Украина (10 руб.)

Выкуп war-подписок:

- ☒ MTS (25 руб.)
- ☒ МегаФон (25 руб.)
- ☒ Билайн (25 руб.)
- ☒ Теле2 (10 руб.)

Сохранить **Отмена**

Основное преимущество схемы в том, что она не боится конкуренции. За счет того, что каналов по фильмам тысячи, а новые каналы в жажде заработка на рекламе от медиасетей ежедневно появляются как грибы после дождя, вы при всем желании физически не сможете обработать даже 1% от всей рубрики Фильмы/Сериалы на Ютубе.

Ниже можно посмотреть статистику с 82 каналов:

Дата	Посетителей	Показов формы оплаты	Вводов номеров	Подписок / Отписок	Выкуплено	Ребиллов	Доход с подписок	SMS оплат	Доход с SMS оплат	Конверт	Доход
20.12.2018	1927	386	184	17 / 0	17	0	735,00	0	0,00	1:23	735,00
21.12.2018	2242	427	216	20 / 0	20	0	860,00	0	0,00	1:21	860,00
22.12.2018	2681	642	268	24 / 0	24	0	1040,00	0	0,00	1:27	1040,00
23.12.2018	3356	704	193	21 / 0	21	0	895,00	0	0,00	1:34	895,00
24.12.2018	3588	759	231	22 / 0	22	0	930,00	0	0,00	1:35	930,00
25.12.2018	2808	672	266	27 / 0	27	0	1090,00	0	0,00	1:25	1090,00
26.12.2018	3806	704	217	22 / 0	22	0	1075,00	0	0,00	1:32	1075,00
27.12.2018	2925	556	244	26 / 0	26	0	890,00	0	0,00	1:21	890,00